

دليل خدمات المكلفين

ضريبة الدخل

مايو - 2019



الهيئة العامة للزكاة والدخل
General Authority of Zakat & Tax



جدول المحتويات

03	خدمات التسجيل
11	خدمات تقديم الإقرار
15	خدمة تسعير المعاملات
17	خدمات الدفع والاسترداد
22	خدمات طلب الشهادة
26	خدمات تقديم الاعتراضات
28	خدمات الاستعلام
31	خدمات الشكاوى
34	خدمات إلغاء التسجيل
38	تصعيد الاعتراضات للأمانة العامة للجان الضريبية

خدمات التسجيل

التسجيل في ضريبة الدخل

ما هو الغرض من هذه الخدمة؟

يخضع للزكاة كل نشاط يقصد به الكسب من مال أو عمل، كما تطبق ضريبة الدخل على كل شخص طبيعي أو اعتباري يمارس نشاط في المملكة وغير المقيم الذي يحقق دخل من مصدر في المملكة وشركات الأموال المقيمة على حصص الشركاء غير السعوديين والأشخاص العاملين في إنتاج الزيت والمواد الهيدروكربونية. ولهذا فإنه بمجرد تسجيل المنشأة لدى وزارة التجارة والاستثمار، يتم إنشاء رقم تسجيل ضريبي (TIN) للمنشأة. وفور إنشائه يتعين عليك تسجيل الدخول إلى البوابة الإلكترونية للهيئة العامة للزكاة والدخل لاستكمال التسجيل الأولي بالهيئة، وبعد انتهاء العملية مباشرة يتم تسجيلك تلقائياً في خدمات الزكاة و/أو ضريبة الدخل.

ضريبة الدخل ✓

من يمكنه استخدام هذه الخدمة؟

جميع المنشآت المسجلة لدى وزارة التجارة والاستثمار.

ما هي القنوات التي يمكنك استخدامها؟



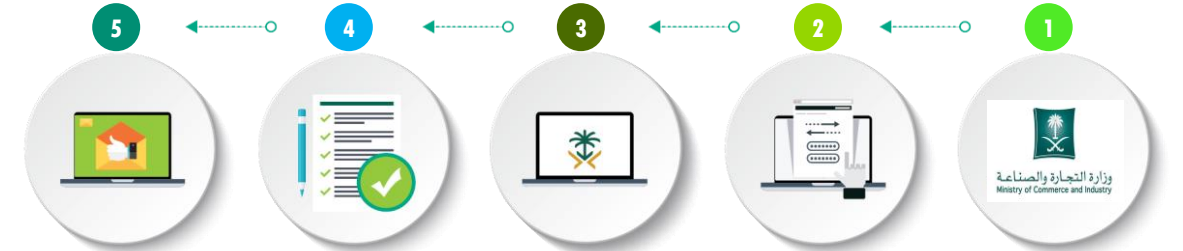
الموعد المتوقع؟

يوم عمل واحد

بعد تقديم الطلب



كيف يمكنك الحصول على الخدمة؟



إكمال التسجيل لدى وزارة التجارة والاستثمار.

تلقي رسالة قصيرة أو بريد إلكتروني يتضمن بيانات تسجيل الدخول إلى الهيئة العامة للزكاة والدخل.

سجل الدخول إلى البوابة الإلكترونية للهيئة العامة للزكاة والدخل من خلال الرابط التالي:
www.gazt.gov.sa

أكمل المتطلب الأول بعد تسجيل الدخول وهو نموذج تسجيل الزكاة/ ضريبة الدخل.

سوف تتلقى إخطاراً عند اكتمال الطلب.

نوع التسجيل / المَكْلف.
بيانات المساهمين.
البيانات المالية.

انتقل إلى علامة تبويب "الضرائب المباشرة".
التسجيل بالبوابة الإلكترونية للهيئة العامة للزكاة والدخل.

للمنشآت غير المقيمة، تبدأ العملية من الخطوة 3

ما هي القيود؟

لا يمكن بدء الخدمة قبل اكتمال تسجيل وزارة التجارة والاستثمار وقبل تلقي رقم السجل التجاري.

يجب على المنشآت الأجنبية/غير المقيمة إكمال التسجيل عبر بوابة الهيئة العامة للزكاة والدخل مباشرة دون الحاجة للتسجيل لدى وزارة التجارة والاستثمار.

ما المطلوب منك؟

- تسجيل المنشأة لدى وزارة التجارة والاستثمار.
- عقد تأسيس المنشأة (للشركات فقط).

أدوات أخرى / توجيهات

يمكنك الاطلاع على التعليمات والإرشادات من خلال الأدلة الإرشادية على الرابط التالي:

<https://www.gazt.gov.sa/>

تعديل بيانات التسجيل

ما هو الغرض من هذه الخدمة؟

يمكنك من خلال هذه الخدمة، إجراء تعديلات على البيانات في البوابة بما في ذلك بيانات المساهمين والبيانات المالية.

ضريبة الدخل ✓

من يمكنه استخدام هذه الخدمة؟

جميع المكلفين المسجلين.

ما هي القنوات التي يمكنك استخدامها؟



الموعد المتوقع؟

يوم عمل واحد

بعد تقديم الطلب



كيف يمكنك الحصول على الخدمة؟



سجل الدخول إلى البوابة الإلكترونية للهيئة العامة للزكاة والدخل من خلال الرابط التالي:

www.gazt.gov.sa

انتقل إلى علامة تبويب "بيانات التسجيل".

حدّد "تعديل البيانات".

اختر البيانات التي ترغب في تعديلها وقم بإرفاق الوثائق ذات الصلة.

احفظ التغييرات.

ما هي القيود؟

لا يوجد.

ما المطلوب منك؟

- تعديل الاسم - نسخة من السجل التجاري.
- تعديل المساهمين - نسخة من عقد التأسيس.
- تعديل البيانات المالية - نسخة من عقد التأسيس.
- إضافة فروع - نسخة من السجل التجاري.

أدوات أخرى / توجيهات

يمكنك الاطلاع على الأسئلة الشائعة الخاصة بتغيير بيانات التسجيل الخاصة بك من خلال الرابط التالي:

<https://www.gazt.gov.sa/ar/about-gazt/faqs>

تعديل بيانات الاتصال

ما هو الغرض من هذه الخدمة؟

يمكنك من خلال هذه الخدمة تغيير عنوان البريد الإلكتروني ورقم الهاتف المسجلين. وهذا يعني أن جميع الرسائل الواردة من الهيئة العامة للزكاة والدخل سيتم توجيهها الآن إلى بيانات الاتصال المعدلة.

ضريبة الدخل



من يمكنه استخدام هذه الخدمة؟

جميع المكلفين المسجلين.

ما هي القنوات التي يمكنك استخدامها؟



الموعد المتوقع؟

فوراً



كيف يمكنك الحصول على الخدمة؟



1 سجل الدخول إلى البوابة الإلكترونية للهيئة العامة للزكاة والدخل من خلال الرابط التالي:

www.gazt.gov.sa

2 انتقل إلى علامة تبويب "تفاصيل التسجيل".

3 حدّد "ملف المكلف".

4 تعديل عنوان البريد الإلكتروني، ورقم الهاتف الجوال.

5 تفعيل البريد الإلكتروني الجديد من خلال مصادقة البريد الإلكتروني، أو استلام تأكيد فوري برقم الهاتف المحمول.

ما هي القيود؟

لا يوجد.

ما المطلوب منك؟

- في حال تغيير البريد الإلكتروني يلزمك تغيير كلمة المرور
- رقم هاتف جوال سعودي مفعّل

أدوات أخرى / توجيهات

يمكنك الاطلاع على الأسئلة الشائعة الخاصة بتغيير بيانات الاتصال الخاصة بك من خلال الرابط التالي:

<https://www.gazt.gov.sa/ar/about-gazt/faqs>

تعديل كلمة المرور

ما هو الغرض من هذه الخدمة؟

يمكنك من خلال هذه الخدمة تغيير كلمة مرور الدخول على البوابة الإلكترونية للهيئة العامة للزكاة والدخل بعد اجتياز المصادقة من خلال كلمة المرور الصالحة لمرة واحدة (OTP) المرسلة إلى رقم الجوال المسجل الخاص بك.

ضريبة الدخل ✓

من يمكنه استخدام هذه الخدمة؟

جميع المكلفين المسجلين.

ما هي القنوات التي يمكنك استخدامها؟



الموعد المتوقع؟

فوراً



كيف يمكنك الحصول على الخدمة؟



سجل الدخول إلى البوابة الإلكترونية للهيئة العامة للزكاة والدخل من خلال الرابط التالي:

www.gazt.gov.sa

انتقل إلى "الملف الشخصي للمكلف".

حدّد "تغيير كلمة المرور".

ادخل كلمة المرور الجديدة.

ستتلقى رمزاً سرياً صالحاً لمرة واحدة، أدخل رمز التأكيد لإنهاء العملية.

ما هي القيود؟

لا يوجد.

ما المطلوب منك؟

- التحقق بواسطة كلمة المرور الصالحة لمرة واحدة.

أدوات أخرى / توجيهات

يمكنك الاطلاع على الأسئلة الشائعة الخاصة بتغيير كلمة المرور الخاصة بك من خلال التالي:

<https://www.gazt.gov.sa/ar/about-gazt/faqs>

طلب نقل الفرع

ما هو الغرض من هذه الخدمة؟

يمكنك من خلال هذه الخدمة، طلب تغيير فرعك المسجل في حالة قيامك بنقل المقر أو الفرع الرئيسي إلى مكان آخر.

ضريبة الدخل ✓

من يمكنه استخدام هذه الخدمة؟

المكلفون الذين قاموا بنقل مقراتهم الرئيسية أو الفرع الرئيسي إلى مدينة أخرى.

ما هي القنوات التي يمكنك استخدامها؟



الموعد المتوقع؟

5 أيام عمل

في حالة عدم وجود التزامات.



كيف يمكنك الحصول على الخدمة؟



1 سجل الدخول إلى البوابة الإلكترونية للهيئة العامة للزكاة والدخل من خلال الرابط التالي:

www.gazt.gov.sa

2 انتقل إلى علامة تبويب "الطلبات".

3 حدّد "نقل المكلف".

4 تعبئة الاستمارة وتحميل الوثائق ذات الصلة.

5 سوف تتلقى إخطارًا عند اكتمال الطلب.

ما هي القيود؟

لا يمكنك تقديم طلب نقل في حال كان لديك:

- مستحقات غير مسدّدة.
- اعتراض مفتوح/ قضية استئناف.
- عقوبة مستحقة.
- نظام الدفع بالتقسيط.
- قضية تدقيق مفتوحة.

ما المطلوب منك؟

- سبب تقديم الطلب.
- السجل التجاري.
- الوثائق الأخرى التي قد تُطلب تبعًا للحالة.

أدوات أخرى / توجيهات

يمكنك تنفيذ طلب نقل الفرع من خلال الخدمات الإلكترونية على الرابط التالي:

<https://www.gazt.gov.sa/>

طلب شهادة إقامة

ما هو الغرض من هذه الخدمة؟

إذا كنت من المنشآت المقيمة في المملكة العربية السعودية الخاضعة لضريبة الدخل وترغب في تجنب الازدواج الضريبي لدولة أجنبية، فإن هذه الخدمة تسمح لك بطلب شهادة إقامة من الهيئة العامة للزكاة والدخل.

ضريبة الدخل ✓

من يمكنه استخدام هذه الخدمة؟

المنشآت الأجنبية التي لديها إقامة في المملكة العربية السعودية.

ما هي القنوات التي يمكنك استخدامها؟



الموعد المتوقع؟

5 أيام عمل

بعد تقديم الطلب



كيف يمكنك الحصول على الخدمة؟



سوف تتلقى إخطارًا عند اكتمال الطلب.

تعبئة الاستمارات وقدمها.

حدّد "طلب شهادة إقامة".

انتقل إلى علامة تبويب "الطلبات".

انتقل إلى علامة تبويب "الطلبات".

www.gazt.gov.sa/

انتقل إلى علامة تبويب "الطلبات".

المباشرة".

ما هي القيود؟

سوف يكون المكلّفين مؤهلين للحصول على شهادة الإقامة بناء على معيارين:

- يمتلك شهادة محدودة من الهيئة العامة للزكاة والدخل.
- المنشأة التي ليست فرعًا لمنشأة أجنبية.

ما المطلوب منك؟

- لا يوجد.

أدوات أخرى / توجيهات

لمعلومات أكثر يمكنك الاطلاع على الأنظمة واللوائح لضريبة الدخل من خلال الرابط التالي:

<https://www.gazt.gov.sa/>

ما هو الغرض من هذه الخدمة؟

تتيح الهيئة خدمة (فَوْض) للمنشآت حيث يمكنها تفويض المكاتب المحاسبية ومقدمي الخدمات التي تتعامل معها لإنهاء إجراءاتها ومعاملاتها أيضاً بالإضافة إلى إمكانية تفويض أكثر من مكتب محاسبي على خدمات محددة مع تحديد مدة التفويض.

ضريبة الدخل ✓

من يمكنه استخدام هذه الخدمة؟

جميع المكلفين المسجلين.

ما هي القنوات التي يمكنك استخدامها؟



الموعد المتوقع؟

فوراً

بعد تقديم الطلب



كيف يمكنك الحصول على الخدمة؟



1 سجل الدخول إلى البوابة الإلكترونية للهيئة العامة للزكاة والدخل من خلال الرابط التالي:

www.gazt.gov.sa

2 أختَر خدمة "فَوْض".

3 أختَر "المكتب المحاسبي أو مقدم الخدمة" و حدّد "الخدمات التي ترغب التفويض عليها"

الرقم المميز للمكتب المحاسبي

تحديد مدة التفويض

4 موافقة مقدم الخدمة بتسجيل الدخول على حسابه في بوابة الهيئة وقبول طلب التفويض.

حالة الطلب "معلقة"

5 سوف تتلقى إخطاراً بالقبول أو الرفض المحاسبي.

ما هي القيود؟

يمكنك التفويض على جميع الخدمات المتاحة ما عدا تحديث بيانات التسجيل المتعلقة بالزكاة أو ضريبة الدخل.

ما المطلوب منك؟

• لا يوجد

أدوات أخرى / توجيهات

لمعلومات أكثر يمكنك الاطلاع على الخدمات الإلكترونية لخدمة فَوْض من خلال الرابط التالي:

<https://www.gazt.gov.sa/>

خدمات تقديم الإقرار

تقديم الإقرار الضريبي عن ضريبة الدخل

ما هو الغرض من هذه الخدمة؟

تتيح لك هذه الخدمة تقديم الإقرارات الضريبية المتعلقة بالزكاة / ضريبة الدخل (بما في ذلك نماذج تسعير المعاملات)، كما سيكون إقرارك المقرر تقديمه متاحاً في الموعد المقرر على بوابة الهيئة العامة للزكاة والدخل.

ضريبة الدخل ✓

من يمكنه استخدام هذه الخدمة؟

جميع المكلفين المسجلين في الزكاة وضريبة الدخل.

ما هي القنوات التي يمكنك استخدامها؟



الموعد المتوقع؟

فوراً

بعد تقديم الطلب



كيف يمكنك الحصول على الخدمة؟



1 سجل الدخول إلى البوابة الإلكترونية للهيئة العامة للزكاة والدخل من خلال الرابط التالي:
www.gazt.gov.sa

2 انتقل إلى أيقونة "الإقرارات".

3 حدّد الإقرار المراد تقديمه.

4 تقديم نموذج إقرار الزكاة / ضريبة الدخل.

5 سوف تتلقى إقرار الزكاة / ضريبة الدخل بالاستلام ونسخة الإقرار الضريبي والفاتورة.

بيان الدخل.

التكاليف والنفقات.

صافي الربح / الخسارة الدفترية.

نفقات الإدارة والبيع والتسويق.

نماذج تسعير المعاملات

ما هي القيود؟

- سيكون إقرار الفترة الحالية متاحاً بمجرد اكتمال تاريخ نهاية الفترة الضريبية.
- يتم تقديم الإقرار الضريبي حسب الأقدمية في التواريخ.

ما المطلوب منك؟

- بيان الدخل.
- التكاليف والنفقات.
- صافي الربح / الخسارة الدفترية.
- نفقات الإدارة والبيع والتسويق.
- التأكد من صحة تاريخ الفترة المالية
- نماذج تسعير المعاملات

* قد تختلف المتطلبات بناءً على نوع الإقرار الضريبي

أدوات أخرى / توجيهات

لمعلومات أكثر يمكنك الاطلاع على الأسئلة الشائعة والمتعلقة بتقديم الإقرار الضريبي عن الزكاة وضريبة الدخل من خلال الرابط التالي:

<https://www.gazt.gov.sa/ar/about-gazt/faqs>

طلب تعديل الإقرار الضريبي

ما هو الغرض من هذه الخدمة؟

في حالة وجود حاجة لتعديل إقرارك الضريبي / الزكوي، يمكنك الاستفادة من هذه الخدمة لتقديم طلب لإجراء التعديل، وسوف تتلقى خطاب تعديل الإقرار الضريبي من الهيئة العامة للزكاة والدخل بعد تقديمك للطلب، ومن ثم ستمكن من تعديل إقرارك الضريبي.

ضريبة الدخل ✓

من يمكنه استخدام هذه الخدمة؟

جميع المكلّفين المسجلين.

ما هي القنوات التي يمكنك استخدامها؟



الموعد المتوقع؟

يوم عمل واحد
بعد تقديم الطلب



كيف يمكنك الحصول على الخدمة؟



1 سجل الدخول إلى البوابة الإلكترونية للهيئة العامة للزكاة والدخل من خلال الرابط التالي:
www.gazt.gov.sa

2 انتقل إلى علامة تبويب "الطلبات".

3 حدّد "طلب تعديل الإقرار الضريبي".

4 تعبئة الاستمارة وحمل خطاب الطلب الذي يتضمن السبب.

5 سوف تتلقى خطاب تحويل من الهيئة العامة للزكاة والدخل بعد التقديم.

مرجع الإقرار

الفترة الضريبية

نوع الإقرار الضريبي

ما هي القيود؟

يجب ألا يكون الإقرار محل تدقيق وهو محل اعتراض/استئناف لم يصدر فيه حكم نهائي.

ما المطلوب منك؟

- خطاب طلب يتضمن السبب.

أدوات أخرى / توجيهات

يمكنك تنفيذ طلب تعديل الإقرار الضريبي و الزكوي من خلال الخدمات الإلكترونية على الرابط التالي:

<https://www.gazt.gov.sa/>

طلب تغيير السنة المالية

ما هو الغرض من هذه الخدمة؟

تتيح هذه الخدمة إمكانية طلب تغيير في بداية/ نهاية السنة المالية فيما يخص إجراء التسجيل في الزكاة و ضريبة دخل الشركات.

ضريبة الدخل 

من يمكنه استخدام هذه الخدمة؟

جميع المكلفين المسجلين.

ما هي القنوات التي يمكنك استخدامها؟



الموعد المتوقع؟

يوم عمل واحد
بعد تقديم الطلب



كيف يمكنك الحصول على الخدمة؟



1 سجل الدخول إلى البوابة الإلكترونية للهيئة العامة للزكاة والدخل من خلال الرابط التالي:
www.gazt.gov.sa

2 انتقل إلى علامة تبويب "الطلبات".

3 حدّد "تغيير السنة المالية".

4 تعبئة الاستمارة وحمل خطاب الطلب الذي يتضمن سبب الطلب.

5 سوف تتلقى إخطارا بالبريد الإلكتروني عند التأكد على طلبك.

السنة المالية الحالية
السنة المالية الجديدة

ما هي القيود؟

لا يوجد.

ما المطلوب منك؟

- الوثائق التي تظهر التغيير في السنة المالية.

أدوات أخرى / توجيهات

يمكنك الاطلاع على اللوائح التنفيذية للزكاة و ضريبة الدخل من خلال الرابط التالي:

<https://www.gazt.gov.sa>

انتقل إلى علامة تبويب "الضرائب المباشرة".

خدمة تسعير المعاملات

تقديم الوثائق الخاصة بتسعير المعاملات

ما هو الغرض من هذه الخدمة؟

تتيح هذه الخدمة تقديم الوثائق الخاصة بتسعير المعاملات.

- الزكاة
- ضريبة الدخل
- ضريبة القيمة المضافة
- الضريبة الانتقائية
- ضريبة الاستقطاع

من يمكنه استخدام هذه الخدمة؟

جميع المكلفين الخاضعين لتعليمات تسعير المعاملات الذين تنطبق عليهم التعليمات ويطلب منهم تقديم الوثائق الخاصة بتسعير المعاملات.

ما هي القنوات التي يمكنك استخدامها؟



الموعد المتوقع؟

30 يوم عمل

من تاريخ طلب الوثائق من قبل الهيئة.



كيف يمكنك الحصول على الخدمة؟



1 سجل الدخول إلى البوابة الإلكترونية للهيئة العامة للزكاة والدخل من خلال الرابط التالي:

www.gazt.gov.sa

انتقل إلى "علامة تبويب".

2 انقر على أيقونة "مراسلات"

انقر على أيقونة "الاستعلامات"

انقر على خيار "استجابة" للرد على الاستعلام الحالي.

3 انقر على أيقونة "المرفقات" لرفع كل ملف مطلوب.

4 يمكنك رفع مستندات أخرى بحد أقصى خمس مستندات عن طريق أيقونة "مستندات".

5 تفضل بكتابة الرد في خانة "الرد على الطلب" ومن ثم النقر على أيقونة "تسليم".

ما هي القيود؟

- ينبغي على المكلف تقديم الوثائق الخاصة بتسعير المعاملات خلال المدة النظامية.

ما المطلوب منك؟

- الملف الرئيسي والملف المحلي و الوثائق الأخرى ذات العلاقة.

أدوات أخرى / توجيهات

لمعلومات أكثر يمكنك زيارة الموقع الإلكتروني للهيئة من خلال الروابط التالية:

<https://www.gazt.gov.sa/sites/default/files/2019-03/Transfer%20Pricing%202019%20تعليمات%20تسعير%20المعاملات%20.pdf>

https://www.gazt.gov.sa/sites/default/files/2019-03/الدليل_الإرشادي_الخاص_بتسعير_المعاملات.pdf

<https://www.gazt.gov.sa/ar/about-gazt/faqs>

خدمات الدفع والاسترداد



دفع الضرائب

ما هو الغرض من هذه الخدمة؟

بعد تقديم الإقرار، يتم إنشاء فاتورة "سداد" تحتوي على رقم الفاتورة والمبلغ المستحق، يمكنك سداد المدفوعات إما عن طريق الخدمات المصرفية عبر الإنترنت أو من خلال جهاز الصراف الآلي باستخدام رقم "سداد".

ضريبة الدخل ✓

من يمكنه استخدام هذه الخدمة؟

جميع المكلفين المسجلين.

ما هي القنوات التي يمكنك استخدامها؟

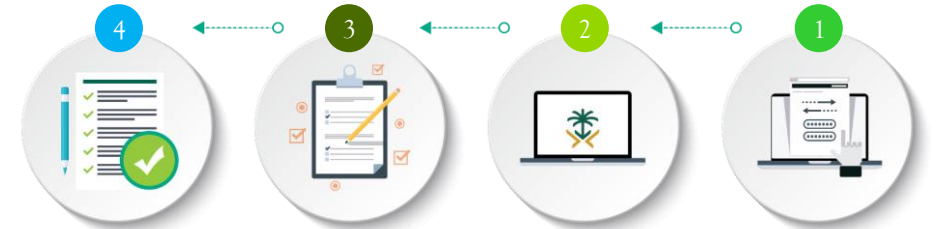


الموعد المتوقع؟

سيتم تلقي إقرار بالاستلام فوراً بعد الدفع



كيف يمكنك الحصول على الخدمة؟



1. قدم الإقرار الخاص بك.

2. استلم فاتورة سداد.

3. ادفع من خلال الخدمات المصرفية عبر الإنترنت أو جهاز الصراف الآلي.

4. سوف تتلقى إثبات بالدفع بمجرد سداد المدفوعات عن طريق الرسائل النصية القصيرة والبريد الإلكتروني.

ما هي القيود؟

- يتوجب عليك إتمام عملية الدفع حتى تاريخ الاستحقاق المحدد في فاتورة "سداد".

ما المطلوب منك؟

- إقرار مكتمل للزكاة و / أو الضرائب.
- سداد المبالغ المستحقة لاستلام إثبات الدفع.

أدوات أخرى / توجيهات

ولمعلومات أكثر يمكنك الاطلاع على الرابط التالي:

<https://www.vat.gov.sa/ar/payment-and-collections>

بالإضافة الى اللوائح التنفيذية للزكاة وضريبة الدخل من خلال الرابط التالي:

<https://www.gazt.gov.sa>

طلب الدفع بالتقسيط

ما هو الغرض من هذه الخدمة؟

في الحالات التي تواجه فيها صعوبات في دفع المبالغ المستحقة بالكامل، تتيح لك هذه الخدمة إمكانية طلب نظام الدفع بالتقسيط.

ضريبة الدخل ✓

من يمكنه استخدام هذه الخدمة؟

جميع المكلفين المسجلين.

ما هي القنوات التي يمكنك استخدامها؟



الموعد المتوقع؟

20 يوم عمل

بعد سداد الدفعة المقدمة، واستكمال كافة الوثائق



كيف يمكنك الحصول على الخدمة؟



1 سجل الدخول إلى البوابة الإلكترونية للهيئة العامة للزكاة والدخل من خلال الرابط التالي:

www.gazt.gov.sa

2 انتقل إلى علامة تبويب "الطلبات".

3 حدّد "طلب نظام الدفع بالتقسيط".

4 تعبئة الطلب.

5 في حال الموافقة سوف تتلقى إخطاراً يتضمن الجدول الزمني للدفعات.

ما هي القيود؟

- سداد مبلغ الدفعة المقدمة على فاتورة السداد الظاهرة في اشعار استلام طلب التقسيط، خلال مدة اقصاها 7 أيام من تاريخ تقديم الطلب.
- عدم وجود اقرارات غير مقدمة.
- عدم وجود مبالغ مستحقة غير متضمنة في طلب التقسيط.
- تزويد الهيئة بأي معلومات اضافية لغرض الدراسة خلال مدة اقصاها 20 يوم من تاريخ الطلب.

ما المطلوب منك؟

- تقديم طلب عبر البوابة.
- اختيار المبالغ المطلوب تقسيطها.
- اختيار عدد الأقساط المقترحة.
- سداد الدفعة المقدمة لطلب التقسيط.
- كشف الحساب البنكي لآخر 3 أشهر.
- توضيح مبررات طلب التقسيط.

أدوات أخرى / توجيهات

ولمعلومات أكثر يمكنك الاطلاع على الروابط التالية:

<https://www.vat.gov.sa/ar/payment-and-collections>

<https://www.gazt.gov.sa/sites/default/files/2018-04/20%تقديم%20طلب%20%خطوات%20%تقسيط.pdf>

بالإضافة الى اللوائح التنفيذية للزكاة وضريبة الدخل من خلال الرابط التالي:

<https://www.gazt.gov.sa>

تحويل المبالغ بين حسابات المكلّفين

ما هو الغرض من هذه الخدمة؟

تتيح لك هذه الخدمة تحويل الارصدة الدائنة بين حسابات المكلّفين إذا دُفعت بالخطأ، وينبغي عليك قبل تقديم الطلب الحصول على موافقة خطية من المكلّفين الآخرين توضّح العملية الخاطئة.

ضريبة الدخل ✓

من يمكنه استخدام هذه الخدمة؟

جميع المكلّفين.

ما هي القنوات التي يمكنك استخدامها؟



الموعد المتوقع؟

5 أيام عمل

بناءً على موافقة المكلّفين الآخرين



كيف يمكنك الحصول على الخدمة؟



1. احصل على موافقة كتابية من المكلّف الآخر.

2. تفضل بزيارة فرع الهيئة العامة للزكاة والدخل.

3. قدم خطاب الموافقة في الفرع لإجراء تحويل المبالغ.

4. تعبئة النموذج الخاص بالتحويل.

5. سوف تتلقى إخطاراً عند اكتمال الطلب والموافقة عليه.

ما هي القيود؟

موافقة المكلّفين الآخرين الذين تم دفع الضرائب إلى حسابهم عن طريق الخطأ.

ما المطلوب منك؟

- يتم تعبئة استمارة تحويل المبالغ المسددة بالخطأ.
- رقم الفاتورة الضريبية.

أدوات أخرى / توجيهات

يمكنك معرفة أقرب فرع للهيئة من خلال الرابط التالي:

<https://www.gazt.gov.sa/ar/about-gazt/branches>

طلب تخفيض قيمة الدفعة المعجلة الثانية و الثالثة

ما هو الغرض من هذه الخدمة؟

يتم تخفيض قيمة الدفعات المعجلة بما يتناسب مع انخفاض إيراداتك إذا اقتنعت الهيئة أن دخلك للسنة الضريبية ينقص عن دخل السنة السابقة بما لا يقل عن (30%).

ضريبة الدخل ✓

من يمكنه استخدام هذه الخدمة؟

جميع المكلفين المسجلين.

ما هي القنوات التي يمكنك استخدامها؟



الموعد المتوقع؟

5 أيام عمل

بعد تقديم الطلب



كيف يمكنك الحصول على الخدمة؟



1 سجل الدخول إلى البوابة الإلكترونية للهيئة العامة للزكاة والدخل من خلال الرابط التالي:

www.gazt.gov.sa

2 انتقل إلى علامة تبويب "الطلبات".

3 حدّد "تخفيض المبالغ المدفوعة مقدماً".

4 تعبئة الطلب وإرفاق الخطاب المطلوب وقدمهما.

5 سوف تتلقى إخطاراً عند اكتمال الطلب.

ما هي القيود؟

- ينبغي سداد الدفعة المعجلة الأولى بالكامل وفي الوقت المحدد.
- لا ينطبق الطلب إلا على الدفعات الثانية والثالثة المدفوعة مقدماً.

ما المطلوب منك؟

- السبب المبيّن في خطاب الطلب.
- تزويد الهيئة بالمعلومات الإضافية لغرض دراسة الطلب.

أدوات أخرى / توجيهات

يمكنك طلب تخفيض المدفوعات المسبقة من خلال الخدمات الإلكترونية على الرابط التالي:

<https://www.gazt.gov.sa/>

خدمات طلب الشهادة



طلب الحصول على شهادة

ما هو الغرض من هذه الخدمة؟

تسمح لك هذه الخدمة بطلب شهادة الزكاة وحسب الالتزامات الحالية، سوف تصدر لك إما شهادة أو شهادة مقيدة، بالإضافة إلى ذلك يمكنك طلب صورة معتمدة وبديل للشهادة التالفة أو كشف حساب.

ضريبة الدخل 

من يمكنه استخدام هذه الخدمة؟

جميع المكلفين المسجلين.

ما هي القنوات التي يمكنك استخدامها؟



الموعد المتوقع؟

يومي عمل

بعد تقديم الطلب



كيف يمكنك الحصول على الخدمة؟



1 سجل الدخول إلى البوابة الإلكترونية للهيئة العامة للزكاة والدخل من خلال الرابط التالي:

www.gazt.gov.sa

انتقل إلى علامة تبويب "الضرائب المباشرة".

2 انتقل إلى علامة تبويب "الطلبات".

3 حدّد "طلب للحصول على شهادة".

4 تعبئة المعلومات المطلوبة:

تأكيد بيانات المكلف.

السنة الضريبية.

5 سوف تحصل على شهادتك في تنسيق رقمي من البوابة الإلكترونية على الإنترنت.

ما هي القيود؟

إذا لم يكون لديك التزامات مستحقة أو التزامات بتقديم الإقرار سوف تتلقى شهادة. سيتم إصدار شهادة مقيدة في حالة وجود أي اعتراضات جارية أو خطة تقسيط مفعلة.

ما المطلوب منك؟

- لا يوجد حالات تقديم إقرارات أو مدفوعات متأخرة
- لا توجد أي التزامات حالية.

أدوات أخرى / توجيهات

يمكنك طلب الحصول على شهادة من خلال الخدمات الإلكترونية على الرابط التالي:

<https://www.gazt.gov.sa/>

البحث عن شهادة الزكاة وضريبة الدخل

ما هو الغرض من هذه الخدمة؟

من خلال هذه الخدمة، يمكنك التحقق من نوع الشهادة الزكوية الصادرة للمنشأة: شهادة تسجيل، مقيدة، أو شهادة.

ضريبة الدخل ✓

من يمكنه استخدام هذه الخدمة؟

متاحة للمكلفين والجمهور.

ما هي القنوات التي يمكنك استخدامها؟



الموعد المتوقع؟

فوراً

بعد تقديم الطلب



كيف يمكنك الحصول على الخدمة؟



قم بزيارة الموقع الإلكتروني للهيئة العامة للزكاة والدخل من خلال الرابط التالي:

www.gazt.gov.sa

ما هي القيود؟

لا يوجد.

ما المطلوب منك؟

- توفّر أحد الوثائق التالية:
- رقم السجل التجاري.
 - رقم الهوية الوطنية.
 - رقم الترخيص.
 - الرقم الضريبي.
 - رقم الشهادة.
 - رقم هوية المنشأة.

أدوات أخرى / توجيهات

ولمعلومات أكثر يمكنك الاطلاع للتحقق من نوع الشهادة من خلال خدمة "تحقق" من خلال الرابط التالي:

<https://www.gazt.gov.sa/ar/services/general>

طلب افراج عن عقد

ما هو الغرض من هذه الخدمة؟

إذا كنت لا تستطيع الحصول على شهادة الزكاة الخاصة بك بسبب إجراءات استئناف مستمرة أو أي سبب آخر، فهذه الخدمة تتيح لك الحصول على افراج عن عقد يستخدم في عقود محددة.

ضريبة الدخل ✓

من يمكنه استخدام هذه الخدمة؟

جميع المكلفين المسجلين.

ما هي القنوات التي يمكنك استخدامها؟



الموعد المتوقع؟

ثلاثة أيام عمل

بعد تقديم الطلب



كيف يمكنك الحصول على الخدمة؟



1 سجل الدخول إلى البوابة الإلكترونية للهيئة العامة للزكاة والدخل من خلال الرابط التالي:

www.gazt.gov.sa

انتقل إلى علامة تبويب "الضرائب المباشرة".

2 انتقل إلى علامة تبويب "الطلبات".

3 حدّد "نموذج طلب إصدار العقد".

4 تعبئة البيانات المطلوبة:

مبلغ العقد.

تواريخ بداية/ نهاية العقد.

تقدير الربح.

5 سوف يتم اشعارك عند اكتمال الطلب.

ما هي القيود؟

يجب أن يكون العقد الأصلي باللغة العربية وفي حال كان بغير العربية فيلزم المكلف بترجمته لدى مكتب ترجمة معتمد.

ما المطلوب منك؟

- نسخة من العقد أو نسخة من أمر الشراء.

أدوات أخرى / توجيهات

يمكنك طلب افراج عن عقد من خلال الخدمات الإلكترونية على الرابط التالي:

<https://www.gazt.gov.sa/>

خدمات تقديم الاعتراضات





الهيئة العامة للزكاة والدخل
General Authority of Zakat & Tax

طلب اعتراض على إعادة التقييم

ما هو الغرض من هذه الخدمة؟

إذا كنت غير راضي عن الإقرار الضريبي المُعاد تقييمه، فإن هذه الخدمة تتيح لك تقديم طلب اعتراض، ويمكنك توضيح كيف ينبغي أن يكون التقييم الصحيح وتقديم أسباب منطقية لذلك.

ضريبة الدخل ✓

من يمكنه استخدام هذه الخدمة؟

جميع المكلفين المسجلين.

ما هي القنوات التي يمكنك استخدامها؟



الموعد المتوقع؟

إذ لم تقدم الهيئة العامة للزكاة والدخل أي قرار في غضون 90 يوم عمل فيمكنك تقديم اعتراض للجنة الفصل في الأمانة العامة للجان الضريبية



كيف يمكنك الحصول على الخدمة؟



ستتلقى رسالة نصية قصيرة ورسالة بالبريد الإلكتروني عند تقييم الاعتراض.

تعبئة المعلومات المطلوبة:

بيانات المكلف.

مذكرة اعتراض.

المبلغ المنقح.

ما هي القيود؟

يمكنك الاعتراض خلال 60 يومًا من الإشعار بتقدير الضريبة أو إعادة تقييم الضريبة.

ينبغي عليك تقديم ضمان بنكي في غضون 20 يومًا من تاريخ تقديم الطلب أو سيتم إلغاء الاعتراض (فقط بالنسبة لضريبة القيمة المضافة والزكاة).

ما المطلوب منك؟

- دفع المبالغ غير المتنازع عليها كاملاً قبل الاعتراض.
- مذكرة اعتراض تشرح أسباب الاعتراض.
- الضمان البنكي للمبلغ الإجمالي لضريبة القيمة المضافة الجديدة، بما في ذلك الغرامات التي تم احتسابها كنسبة من ضريبة القيمة المضافة.
- و بالنسبة للزكاة فإن قيمة الضمان البنكي تتراوح ما بين 20% إلى 50% من المبالغ المتنازع عليها.

أدوات أخرى / توجيهات

يمكنك طلب اعتراض على إعادة التقييم من خلال الخدمات الإلكترونية على الرابط التالي:

<https://www.gazt.gov.sa/>

كما يمكنك الاطلاع على الدليل الإرشادي الخاص بالفحص والتقييم والتصحيح والاعتراض على قرارات الهيئة من خلال الرابط التالي:

http://www.vat.gov.sa/sites/default/files/2018-11/Examination_Assessment_Correction_AR.pdf

خدمات الاستعلام



الاستفسارات العامة

ما هو الغرض من هذه الخدمة؟

كلما كنت بحاجة للحصول على توضيحات أو ترغب في الاستعلام عن أي شيء يتعلق بالهيئة العامة للزكاة والدخل، توجد العديد من القنوات المتاحة للتواصل معنا. وتتيح لك هذه القنوات التفاعل مع موظف الهيئة العامة للزكاة والدخل، والخبراء الذين سيجيبون عن أي سؤال.

ضريبة الدخل ✓

من يمكنه استخدام هذه الخدمة؟

متاحة للمكلفين والجمهور.

ما هي القنوات التي يمكنك استخدامها؟



الموعد المتوقع؟

5 أيام عمل

حسب كل استفسار



كيف يمكنك الحصول على الخدمة؟



1 زيارة الموقع الإلكتروني للهيئة العامة للزكاة والدخل.
www.gazt.gov.sa
للحصول على إيضاحات وقنوات الاتصال.
أو عن طريق الدردشة المباشرة.

2 اتصل برقم 19993 للتواصل مع مركز الاتصال أو حساب تويتر @Gazt_Care

3 الحصول على الدعم المباشر من وكيل مركز الاتصال.

استعلم عبر البريد الإلكتروني على العنوان: vat@gazt.gov.sa
تلقي رد بالبريد الإلكتروني يتضمن المساعدة الخاصة بالاستعلام.

ما هي القيود؟

لا يوجد.

ما المطلوب منك؟

تزويدنا بالمستندات الداعمة في حال تطلب ذلك.

أدوات أخرى / توجيهات

يمكنك تقديم استفسارك من خلال القنوات المتاحة ولمعلومات أكثر يمكنك زيارة الرابط التالي:

<https://www.gazt.gov.sa/ar/contact-us>

طلب قرار تفسيري

ما هو الغرض من هذه الخدمة؟

يمكن للمكلفين المسجلين استخدام هذه الخدمة لتقديم طلبات قرارات تفسيرية، والتي يمكن استخدامها لطلب توضيح كيفية تفسير اللوائح والسياسات وكيف يمكن أن تطبق ذلك على معاملات محددة.

ضريبة الدخل ✓

من يمكنه استخدام هذه الخدمة؟

جميع المكلفين المسجلين.

ما هي القنوات التي يمكنك استخدامها؟



بوابة الهيئة العامة للزكاة والدخل



الفرع



مركز الاتصال



الموقع الإلكتروني



تطبيق الهاتف الجوال



مدراء العلاقة



الدردشة المباشرة

الموعد المتوقع؟

45 يوم عمل

من تاريخ استلام الهيئة العامة للزكاة والدخل الوثائق المطلوبة والمواد الداعمة.



كيف يمكنك الحصول على الخدمة؟



سجل الدخول إلى البوابة الإلكترونية للهيئة العامة للزكاة والدخل من خلال الرابط التالي:
www.gazt.gov.sa

انتقل إلى علامة تبويب "الطلبات".

حدّد "وصف المسألة محل طلب القرار التفسيري"

إرسل بريد إلكتروني إلى عنوان البريد الإلكتروني الموضح على موقع البوابة.

ستتلقى ردًا على طلب الحكم عبر البريد الإلكتروني.

انتقل إلى علامة تبويب "الضرائب غير المباشرة".

نوع الطلب.

نوع الإجراء.

الوصف المحدد.

ما المطلوب منك؟

- وصف المسألة محل طلب القرار التفسيري.
- الوثائق الداعمة إذا كان ذلك ممكنًا.

ما هي القيود؟

يرجى الاطلاع على الشروط والأحكام والتعليمات في نموذج طلب قرار تفسيري.

أدوات أخرى / توجيهات

لمعلومات أكثر يمكنك الاطلاع على الدليل الإرشادي الخاص بالفحص والتقييم والتصحيح والاعتراض على قرارات الهيئة من خلال الرابط التالي:

http://www.vat.gov.sa/sites/default/files/2018-11/Examination_Assessment_Correction_AR.pdf

خدمات الشكاوى



تقديم الشكاوى

ما هو الغرض من هذه الخدمة؟

إذا كنت غير راضٍ عن أي تفاعل أو خدمة من الهيئة العامة للزكاة والدخل، فهذه الخدمة تتيح لك إمكانية تقديم شكاوى. وستقوم الهيئة العامة للزكاة والدخل بإدراج ملاحظاتك ومعالجتها بأسرع وقت، والاستفادة منها لتحسين تجارب العملاء المستقبلية.

ضريبة الدخل ✓

من يمكنه استخدام هذه الخدمة؟

متاحة للمكلفين و
الجمهور.

ما هي القنوات التي يمكنك استخدامها؟



الموعد المتوقع؟

5 أيام عمل

وسيتم استلام أول رد



كيف يمكنك الحصول على الخدمة؟



5 سوف تتلقى رداً عبر
مكالمة هاتفية.

4 ستلقى رسالة تأكيد
عبر الرسائل القصيرة
تحتوي على رقم
التذكرة.

3 تعبئة
المعلومات المطلوبة
وقدم النموذج

2 انتقل إلى
علامة تبويب
"الاقتراحات
والشكاوى".

1 زيارة الموقع الإلكتروني
للهيئة العامة للزكاة
والدخل التالي:
www.gazt.gov.sa

أو
اتصل برقم 19993
للتواصل مع مركز
الاتصال
المباشرة

أو
عن طريق الاتصال بمدراء
العلاقة أو زيارة الفرع

ما هي القيود؟

لا يوجد.

ما المطلوب منك؟

- تفاصيل الاتصال الشخصية.
- وصف المشكلة.

أدوات أخرى / توجيهات

يمكنك تقديم الشكاوى من خلال
قنوات اتصال الهيئة العامة للزكاة
والدخل المتاحة

<https://www.gazt.gov.sa/ar/contact-us>

الإبلاغ عن التهرب الضريبي

ما هو الغرض من هذه الخدمة؟

إذا كنت تشك بوجود منشأة لا تمتثل لقوانين الضرائب والزكاة بالمملكة العربية السعودية، فهذه الخدمة تُتيح لك الإبلاغ عن هذا النشاط إلى الهيئة العامة للزكاة والدخل. ويمكن أن يتعلق ذلك بأنشطة احتيالية مختلفة مثل الخصومات الزائفة والدخل غير المبلغ عنه والجريمة المنظمة.

ضريبة الدخل ✓

من يمكنه استخدام هذه الخدمة؟

متاحة للمكّلفين و الجمهور.

ما هي القنوات التي يمكنك استخدامها؟



الموعد المتوقع؟

5 أيام عمل

وسيتم استلام أول رد



كيف يمكنك الحصول على الخدمة؟



راجع المعلومات وأرسل النموذج.

تعبئة المعلومات المطلوبة.

انتقل إلى علامة تبويب "التقارير".

قم بزيارة الموقع الإلكتروني للهيئة العامة للزكاة والدخل
www.gazt.gov.sa

أو
اتصل برقم 19993
للتواصل مع مركز الاتصال
أو
عن طريق زيارة الفرع.

ما هي القيود؟

لا يوجد.

ما المطلوب منك؟

• وصف المخالفة.

أدوات أخرى / توجيهات

للإبلاغ عن التهرب الضريبي من خلال الموقع الإلكتروني:

<https://www.gazt.gov.sa/ar/contact-us/report-fraud-case>

خدمات إلغاء التسجيل

إيقاف الرقم المميز

ما هو الغرض من هذه الخدمة؟

في حال لم تعد منشأتك مؤهلة لدفع الضرائب/الزكاة في المملكة العربية السعودية، تُتيح لك هذه الخدمة إلغاء تسجيل رقم التسجيل الضريبي، وهذا الأمر يتعلق بإلغاء تسجيل الزكاة وجميع أنواع الضرائب الأخرى، وهو ما يعني أنك قد توقفت عن القيام بنشاط اقتصادي، و/أو التوقف عن الوجود ككيان قانوني.

ضريبة الدخل



من يمكنه استخدام هذه الخدمة؟

جميع المكلفين الذين توقفوا عن القيام بنشاط اقتصادي، و/أو التوقف عن الوجود ككيان قانوني بالمملكة العربية السعودية.

ما هي القنوات التي يمكنك استخدامها؟



الموعد المتوقع؟

3 أيام عمل

في حالة عدم وجود أي التزامات



كيف يمكنك الحصول على الخدمة؟



ما هي القيود؟

- ينبغي أن تُدفع جميع الالتزامات المستحقة.
- ينبغي إلغاء التسجيل من ضريبة القيمة المضافة قبل الخدمة (إن وجد).
- لا توجد أي التزامات مفتوحة بشأن تقديم الإقرار.

ما المطلوب منك؟

- إقرار الإفلاس.
- اتفاق بيع / نقل.
- الترخيص بعد الإغلاق / التحديث.
- العقد بعد الإغلاق / التحديث.

*قد يُطلب مستند إضافي بناءً على أسباب إلغاء التسجيل.

أدوات أخرى / توجيهات

يمكنك رفع طلب إلغاء تسجيل رقم التسجيل الضريبي "الرقم المميز" من خلال الخدمات الإلكترونية على الرابط التالي:

<https://www.gazt.gov.sa/>

انتقل إلى علامة تبويب "الضرائب المباشرة".

إلغاء تسجيل منفذ/فرع

ما هو الغرض من هذه الخدمة؟

إذا كان لدى منشأتك منافذ متعددة مسجلة تحت رقم تسجيل ضريبي واحد، فسوف تحتاج إلى تسجيل إغلاق أي منفذ/فرع على بوابة الهيئة العامة للزكاة والدخل على شبكة الإنترنت، ويمكنك حذف المنافذ/الفروع الإضافية فقط، وسيظل المنفذ/الفرع الرئيسي طالما كان رقم التسجيل الضريبي نشطاً، بالإضافة إلى ذلك إذا كان السجل التجاري الخاص بمنشأتك قد تم إنشاؤه بناءً على تصريح أصبح غير نشط، فإن هذه الخدمة تتيح لك إلغاء الربط برقم التسجيل الضريبي الخاص بك في نظام الهيئة العامة للزكاة والدخل.

ضريبة الدخل ✓

من يمكنه استخدام هذه الخدمة؟

جميع المكلفين المسلمين الذين يمتلكون منافذ إضافية مسجلة.

ما هي القنوات التي يمكنك استخدامها؟



الموعد المتوقع؟

3 أيام عمل

بعد تقديم الطلب



كيف يمكنك الحصول على الخدمة؟



1 سجل الدخول إلى البوابة الإلكترونية للهيئة العامة للزكاة والدخل من خلال الرابط التالي:

www.gazt.gov.sa

2 انتقل إلى علامة تبويب "بيانات التسجيل".

3 قم بتحديد "إلغاء تسجيل منفذ/ فرع" أو "إلغاء تسجيل التصريح" إذا كان ذلك ممكناً.

4 تعبئة الاستمارة وقدم الطلب.

5 سوف تتلقى إخطاراً عن طريق الرسائل القصيرة والبريد الإلكتروني عندما يتم إلغاء تسجيل منفذ/فرع من نظامنا.

ما هي القيود؟

لا يوجد.

ما المطلوب منك؟

- وثائق داعمة بشأن إغلاق المنفذ/ الفرع.

* قد يُطلب مستند إضافي بناءً على أسباب إلغاء التسجيل

أدوات أخرى / توجيهات

يمكنك رفع طلب إلغاء تسجيل منفذ من خلال الخدمات الإلكترونية على الرابط التالي:

<https://www.gazt.gov.sa/>

إلغاء تسجيل التصاريح/الرخص

ما هو الغرض من هذه الخدمة؟

إذا كان لدى منشأتك تصاريح متعددة مُسجلة تحت رقم تسجيل ضريبي واحد، فسوف يلزمك تسجيل الإجراء الخاص بإنهاء أي تصريح على بوابة الهيئة العامة للزكاة والدخل على شبكة الإنترنت، وإذا كان السجل التجاري الخاص بمنشأتك قد تم إنشاؤه بناءً على تصريح أصبح غير نشط، فإن هذه الخدمة تتيح لك إلغاء الربط برقم هويتك الضريبية في نظام الهيئة العامة للزكاة والدخل.

ضريبة الدخل ✓

من يمكنه استخدام هذه الخدمة؟

جميع المكلفين الذين لديهم سجلات تجارية مرتبطة/ رقم تسجيل ضريبي مرتبط بتصريح.

ما هي القنوات التي يمكنك استخدامها؟



الموعد المتوقع؟

3 أيام عمل

بعد تقديم الطلب



كيف يمكنك الحصول على الخدمة؟



سجل الدخول إلى البوابة الإلكترونية للهيئة العامة للزكاة والدخل من خلال الرابط التالي:

www.gazt.gov.sa

انتقل إلى علامة تبويب "الضرائب" المباشرة.

انتقل إلى علامة تبويب "بيانات التسجيل".

حدّد "إلغاء تسجيل التصريح" إذا كان ذلك ممكناً.

تعبئة الاستمارة وقدم الطلب.

سوف تتلقى إخطاراً عن طريق الرسائل القصيرة والبريد الإلكتروني عندما يتم إلغاء تسجيل التصريح من نظامنا.

ما هي القيود؟

لا يوجد.

ما المطلوب منك؟

- وثائق داعمة لإنهاء التصريح.
- وثائق التصريح (إذا كان ذلك ممكناً).

* قد يُطلب مستند إضافي بناءً على أسباب إلغاء التسجيل.

أدوات أخرى / توجيهات

يمكنك رفع طلب إلغاء تسجيل تصريح من خلال الخدمات الإلكترونية على الرابط التالي:

<https://www.gazt.gov.sa/>

تصعيد الاعتراضات للأمانة العامة للجان الضريبية



طلب تصعيد الاعتراض إلى الأمانة العامة للجان الضريبية

ما المقصود بتصعيد الاعتراض إلى اللجان الضريبية ؟

في حالة رفض اعتراضك من الهيئة العامة للزكاة والدخل يمكنك التصعيد إلى لجنة الفصل من خلال الأمانة العامة للجان الضريبية.

ضريبة الدخل ✓

من يمكنه التقدم بدعوى التظلم؟

جميع المكلفين المسجلين.

ماهي وسيلة تصعيد الاعتراض؟

يمكن استخدام القنوات الأساسية للأمانة العامة للجان الضريبية.



الموقع الإلكتروني للأمانة


<https://gstc.gov.sa/>

الموعد المتوقع؟

سيحدد الموعد المتوقع للنظر في تصعيد الاعتراض، بعد صدور قواعد عمل اللجان



كيف يمكن التقدم بدعوى التظلم؟



ستصلك رسالة نصية قصية ورسالة عبر البريد الإلكتروني عند اكتمال التقديم الموضح بها الرقم المرجعي للدعوى.

تعبئة البيانات والمعلومات المطلوبة.

تسجيل دعوى جديدة من خلال البوابة الإلكترونية للأمانة العامة للجان الضريبية (حياد) عبر الرابط الإلكتروني:

<https://eservices.gstc.gov.sa/GSTC/EServices/Login.jsf>

ما هي القيود؟

ستحدد القيود للنظر في تصعيد الاعتراض، بعد صدور قواعد عمل اللجان.

ما المطلوب منك؟

- تقديم البيانات والمستندات مكتملة.

أدوات أخرى / توجيهات

لديك خيار بطلب اجراء تسوية في أي مرحلة من مراحل التظلم والاعتراض وذلك بتقديم طلب تسوية عن طريق البريد الإلكتروني (settlement@gazt.gov.sa) وسوف تنظر لجنة التسوية في الطلب وتصدر قرارها خلال 60 يوماً مع خيار تمديد الفترة الى 60 يوماً أخرى اذا تقدمت بطلب ذلك.

كما يمكنك التواصل مع مركز الاتصال للجان الضريبية على الرقم 8001220000 والمخصص لمساعدة المكلفين خلال أيام العمل من الأحد الى الخميس من 8 صباحاً حتى 4 مساءً.



الهيئة العامة للزكاة والدخل
General Authority of Zakat & Tax

شكراً لكم